

ОТЧЕТ О ФИНАНСОВЫХ РЕЗУЛЬТАТАХ ДЕЯТЕЛЬНОСТИ УЧРЕЖДЕНИЯ

на «01» января 2017 г.

Учреждение
Обособленное подразделение
Учредитель
Наименование органа, осуществляющего полномочия учредителя
Периодичность: годовая
Единица измерения: руб.

МУК РДНТ

Администрация муниципального образования Советский муниципальный район Кировской области

Форма по ОКУД
Дата
по ОКПО
ИНН
по ОКТМО
по ОКПО
Глава по БК
по ОКЕИ


| | |
|-------------|------------|
| КОДЫ | 0503721 |
| Дата | 01.01.2017 |
| по ОКПО | 49626596 |
| ИНН | 4330004120 |
| по ОКТМО | 33236501 |
| по ОКПО | |
| Глава по БК | 936 |
| по ОКЕИ | 383 |

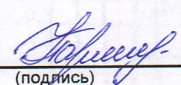
| Наименование показателя | Код строки | Код ана-литики | Деятельность с целевыми средствами | Деятельность по государственному заданию | Приносящая доход деятельность | Итого |
|--|------------|----------------|------------------------------------|--|-------------------------------|--------------|
| 1 | 2 | 3 | 4 | 5 | 6 | 7 |
| Доходы (стр.030 + стр.040 + стр.050 + стр.060 + стр.090 + стр.100 + стр.110) | 010 | 100 | - | 5 113 900,00 | 2 380 913,38 | 7 494 813,38 |
| Доходы от собственности | 030 | 120 | - | - | 154 798,38 | 154 798,38 |
| Доходы от оказания платных услуг (работ) | 040 | 130 | - | 5 113 900,00 | 1 342 115,00 | 6 456 015,00 |
| Доходы от штрафов, пени, иных сумм принудительного изъятия | 050 | 140 | - | - | - | - |
| Безвозмездные поступления от бюджетов | 060 | 150 | - | - | - | - |
| в том числе: | | | | | | |
| поступления от наднациональных организаций и правительств иностранных государств | 062 | 152 | - | - | - | - |
| поступления от международных финансовых организаций | 063 | 153 | - | - | - | - |
| Доходы от операций с активами | 090 | 170 | - | - | - | - |
| в том числе: | | | | | | |
| доходы от переоценки активов | 091 | 171 | - | - | - | - |
| доходы от реализации активов | 092 | 172 | - | - | - | - |
| из них: | | | | | | |
| доходы от реализации нефинансовых активов | 093 | 172 | - | - | - | - |
| доходы от реализации финансовых активов | 096 | 172 | - | - | - | - |
| чрезвычайные доходы от операций с активами | 099 | 173 | - | - | - | - |
| Прочие доходы | 100 | 180 | - | - | 884 000,00 | 884 000,00 |
| в том числе: | | | | | | |
| субсидии | 101 | 180 | - | - | - | - |
| субсидии на осуществление капитальных вложений | 102 | 180 | - | - | - | - |
| иные трансферты | 103 | 180 | - | - | 884 000,00 | 884 000,00 |
| иные прочие доходы | 104 | 180 | - | - | - | - |
| Доходы будущих периодов | 110 | 100 | - | - | - | - |

| Наименование показателя | Код строки | Код ана- литики | Деятельность с целевыми средствами | Деятельность по государственному заданию | Приносящая доход деятельность | Итого |
|--|------------|--------------------|--|--|----------------------------------|---------------|
| 1 | 2 | 3 | 4 | 5 | 6 | 7 |
| Расходы (стр. 160 + стр. 170 + стр. 190 + стр.210 + стр. 230 + стр. 240 + стр. 250 + стр. 260 + стр. 290) | 150 | 200 | - | 7 686 415,83 | 2 380 017,99 | 10 066 433,82 |
| Оплата труда и начисления на выплаты по оплате труда | 160 | 210 | - | 3 778 583,55 | 1 223 157,55 | 5 001 741,10 |
| в том числе: | | | | | | |
| заработная плата | 161 | 211 | - | 2 902 514,83 | 937 132,86 | 3 839 647,69 |
| прочие выплаты | 162 | 212 | - | - | 3 170,00 | 3 170,00 |
| начисления на выплаты по оплате труда | 163 | 213 | - | 876 068,72 | 282 854,69 | 1 158 923,41 |
| Приобретение работ, услуг | 170 | 220 | - | 3 240 162,25 | 957 618,11 | 4 197 780,36 |
| в том числе: | | | | | | |
| услуги связи | 171 | 221 | - | 13 606,10 | 12 650,00 | 26 256,10 |
| транспортные услуги | 172 | 222 | - | - | 1 800,00 | 1 800,00 |
| коммунальные услуги | 173 | 223 | - | 1 536 553,76 | - | 1 536 553,76 |
| арендная плата за пользование имуществом | 174 | 224 | - | - | - | - |
| работы, услуги по содержанию имущества | 175 | 225 | - | 1 668 611,79 | 869 138,45 | 2 537 750,24 |
| прочие работы, услуги | 176 | 226 | - | 21 390,60 | 74 029,66 | 95 420,26 |
| Обслуживание долговых обязательств | 190 | 230 | - | - | - | - |
| в том числе: | | | | | | |
| обслуживание долговых обязательств перед резидентами | 191 | 231 | - | - | - | - |
| обслуживание долговых обязательств перед нерезидентами | 192 | 232 | - | - | - | - |
| Безвозмездные перечисления организациям | 210 | 240 | - | - | - | - |
| в том числе: | | | | | | |
| безвозмездные перечисления государственным и муниципальным организациям | 211 | 241 | - | - | - | - |
| безвозмездные перечисления организациям, за исключением государственных и муниципальных организаций | 212 | 242 | - | - | - | - |
| Безвозмездные перечисления бюджетам | 230 | 250 | - | - | - | - |
| в том числе: | | | | | | |
| перечисления наднациональным организациям и правительствам иностранных государств | 232 | 252 | - | - | - | - |
| перечисления международным организациям | 233 | 253 | - | - | - | - |
| Социальное обеспечение | 240 | 260 | - | - | - | - |
| в том числе: | | | | | | |
| пособия по социальной помощи населению | 242 | 262 | - | - | - | - |
| пенсии, пособия, выплачиваемые организациями сектора государственного управления | 243 | 263 | - | - | - | - |
| Прочие расходы | 250 | 290 | - | 264 104,00 | 13 549,88 | 277 653,88 |
| Расходы по операциям с активами | 260 | 270 | - | 403 566,03 | 185 692,45 | 589 258,48 |
| в том числе: | | | | | | |
| амортизация основных средств и нематериальных активов | 261 | 271 | - | 391 504,12 | 96 622,84 | 488 126,96 |
| расходование материальных запасов | 264 | 272 | - | 12 061,91 | 89 069,61 | 101 131,52 |
| чрезвычайные расходы по операциям с активами | 269 | 273 | - | - | - | - |
| Расходы будущих периодов | 290 | | - | - | - | - |

| Наименование показателя | Код строки | Код ана- литики | Деятельность с целевыми средствами | Деятельность по государственному заданию | Приносящая доход деятельность | Итого |
|--|------------|--------------------|--|--|----------------------------------|---------------|
| 1 | 2 | 3 | 4 | 5 | 6 | 7 |
| Чистый операционный результат (стр. 301 – стр. 302 + стр. 303); (стр. 310 + стр. 380) | 300 | | - | -2 572 515,83 | 895,39 | -2 571 620,44 |
| Операционный результат до налогообложения (стр. 010 – стр. 150) | 301 | | - | -2 572 515,83 | 895,39 | -2 571 620,44 |
| Налог на прибыль | 302 | | - | - | - | - |
| Резервы предстоящих расходов | 303 | | - | - | - | - |
| Операции с нефинансовыми активами (стр. 320 + стр. 330 + стр. 350 + стр. 360+ стр. 370) | 310 | | - | -390 116,33 | -37 369,71 | -427 486,04 |
| Чистое поступление основных средств | 320 | | - | -391 504,12 | - | -391 504,12 |
| в том числе: | | | | | | |
| увеличение стоимости основных средств | 321 | 310 | - | - | 96 622,84 | 96 622,84 |
| уменьшение стоимости основных средств | 322 | 410 | - | 391 504,12 | 96 622,84 | 488 126,96 |
| Чистое поступление нематериальных активов | 330 | | - | - | - | - |
| в том числе: | | | | | | |
| увеличение стоимости нематериальных активов | 331 | 320 | - | - | - | - |
| уменьшение стоимости нематериальных активов | 332 | 420 | - | - | - | - |
| Чистое поступление произведенных активов | 350 | | - | - | - | - |
| в том числе: | | | | | | |
| увеличение стоимости произведенных активов | 351 | 330 | - | - | - | - |
| уменьшение стоимости произведенных активов | 352 | 430 | - | - | - | - |
| Чистое поступление материальных запасов | 360 | | - | 1 387,79 | -37 369,71 | -35 981,92 |
| в том числе: | | | | | | |
| увеличение стоимости материальных запасов | 361 | 340 | - | 13 449,70 | 70 287,74 | 83 737,44 |
| уменьшение стоимости материальных запасов | 362 | 440 | - | 12 061,91 | 107 657,45 | 119 719,36 |
| Чистое изменение затрат на изготовление готовой продукции (работ, услуг) | 370 | | - | - | - | - |
| в том числе: | | | | | | |
| увеличение затрат | 371 | x | - | - | - | - |
| уменьшение затрат | 372 | x | - | - | - | - |
| Операции с финансовыми активами и обязательствами (стр. 390 – стр. 510) | 380 | | - | -2 182 399,50 | 38 265,10 | -2 144 134,40 |
| Операции с финансовыми активами (стр. 410 + стр. 420 + стр. 440 + стр. 460 + стр. 470 + стр. 480) | 390 | | - | - | -2 710,39 | -2 710,39 |
| Чистое поступление средств учреждений | 410 | | - | - | -2 710,39 | -2 710,39 |
| в том числе: | | | | | | |
| поступление средств | 411 | 510 | - | 5 134 686,51 | 4 389 825,50 | 9 524 512,01 |
| выбытие средств | 412 | 610 | - | 5 134 686,51 | 4 392 535,89 | 9 527 222,40 |
| Чистое поступление ценных бумаг, кроме акций | 420 | | - | - | - | - |
| в том числе: | | | | | | |
| увеличение стоимости ценных бумаг, кроме акций | 421 | 520 | - | - | - | - |
| уменьшение стоимости ценных бумаг, кроме акций | 422 | 620 | - | - | - | - |
| Чистое поступление акций и иных форм участия в капитале | 440 | | - | - | - | - |
| в том числе: | | | | | | |
| увеличение стоимости акций и иных форм участия в капитале | 441 | 530 | - | - | - | - |
| уменьшение стоимости акций и иных форм участия в капитале | 442 | 630 | - | - | - | - |
| Чистое предоставление займов (ссуд) | 460 | | - | - | - | - |
| в том числе: | | | | | | |
| увеличение задолженности по предоставленным займам (ссудам) | 461 | 540 | - | - | - | - |
| уменьшение задолженности по предоставленным займам (ссудам) | 462 | 640 | - | - | - | - |
| Чистое поступление иных финансовых активов | 470 | | - | - | - | - |
| в том числе: | | | | | | |
| увеличение стоимости иных финансовых активов | 471 | 550 | - | - | - | - |
| уменьшение стоимости иных финансовых активов | 472 | 650 | - | - | - | - |
| Чистое увеличение дебиторской задолженности | 480 | | - | - | - | - |
| в том числе: | | | | | | |
| увеличение дебиторской задолженности | 481 | 560 | - | 5 127 115,69 | 4 403 768,42 | 9 530 884,11 |
| уменьшение дебиторской задолженности | 482 | 660 | - | 5 127 115,69 | 4 403 768,42 | 9 530 884,11 |

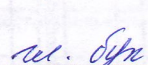

| Наименование показателя | Код строки | Код ана- литики | Деятельность с целевыми средствами | Деятельность по государственному заданию | Приносящая доход деятельность | Итого |
|--|------------|--------------------|--|--|----------------------------------|---------------|
| 1 | 2 | 3 | 4 | 5 | 6 | 7 |
| Операции с обязательствами (стр. 520 + стр. 530 + стр. 540) | 510 | | - | 2 182 399,50 | -40 975,49 | 2 141 424,01 |
| Чистое увеличение задолженности по привлечениям перед резидентами | 520 | | - | - | - | |
| в том числе: | | | | | | |
| увеличение задолженности по привлечениям перед резидентами | 521 | 710 | - | - | - | |
| уменьшение задолженности по привлечениям перед резидентами | 522 | 810 | - | - | - | |
| Чистое увеличение задолженности по привлечениям перед нерезидентами | 530 | | - | - | - | |
| в том числе: | | | | | | |
| увеличение задолженности по привлечениям перед нерезидентами | 531 | 720 | - | - | - | |
| уменьшение задолженности по привлечениям перед нерезидентами | 532 | 820 | - | - | - | |
| Чистое увеличение прочей кредиторской задолженности | 540 | | - | 2 182 399,50 | -40 975,49 | 2 141 424,01 |
| в том числе: | | | | | | |
| увеличение прочей кредиторской задолженности | 541 | 730 | - | 7 691 474,40 | 2 485 528,67 | 10 177 003,07 |
| уменьшение прочей кредиторской задолженности | 542 | 830 | - | 5 509 074,90 | 2 526 504,16 | 8 035 579,06 |

Руководитель  (подпись) Е.В. Анцыгина (расшифровка подписи)

Главный бухгалтер  (подпись) Н.И. Гаряева (расшифровка подписи)

Централизованная бухгалтерия ИИН 433 000 5942 - Селемса (наименование, ОГРН, ИНН, КПП, местонахождение)
ул. Мухоморова 5

Руководитель (уполномоченное лицо) _____ (должность) _____ (подпись) _____ (расшифровка подписи)

Исполнитель  (должность)  (подпись) М.И. Гаряева (расшифровка подписи) 8/83345/2-14-45 (телефон, e-mail)

23 декабря 2016 г.